

MİLLİ EĞİTİM BAKANLIĞI OKUL ÖNCESİ EĞİTİM UZAKTAN EĞİTİM PROGRAMI

GÜNLÜK EĞİTİM AKIŞI

4 OCAK PAZARTESİ

Güne Başlama(20dk)

Günaydın denilerek güne başlanır. Yatak toplama ve üst değiştirme yapılır. El yüz yıkanır.

Kahvaltı ve Temizlik (20dk)

Ailemiz ile birlikte , kahvaltı masası hazırlanır. Güne en az 1 yumurta yenir. Kahvaltı sonu eller yıkanır ve dişler fırçalanır.

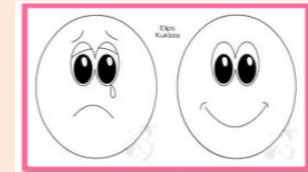
SABAH SPORU

Egzersiz videosuna ulaşmak için resme tıklayın. Çocuğunuzla birlikte hareketlerini tekrarlayın.




SENİ UNUTMAYACAĞIM ELİPS

Etkinlik saatine geçmeden önce çocuğunuz için bir elips kuklası hazırlayın. Beyaz bir kağıda biri mutlu diğeri mutsuz iki adet elips çizin veya ilk resme tıklayarak çıktı alın. Elipsleri kesip ortasına bir pipet veya çöp şiş takarak elips kuklası oluşturun. Çocuğunuza , “Seninle birini tanıştırmak istiyorum, bakalım onu tanıyacak mısın?” diye sorarak arkanızda sakladığınız elips şeklindeki kuklayı gösterin. Önce kuklanın üzgün yüzünü gösterin. “Kuklamız çok üzgün çünkü kimse onun adını bilmiyormuş, öğrendiğinde de hemen unutupmuş” deyin. Kuklanın adının ne olabileceği ile ilgili ipuçları vererek çocuğunuzun tahminlerini alın. Kuklanın adının elips olduğunu söyleyerek elipsin özelliklerini anlatın. Elipsin özelliklerini tahminiyle karşılaştırmasına fırsat verin. Elipsin şeklinin daireye benzediği için sürekli karıştırıldığı bu yüzden de elipsin çok üzüldüğünü söyleyin. Daire, çember ve elipsin birbirinden ayrılan özelliklerini konuşun. Evinizde elipse benzeyen nesnelere göstermelerini isteyin. “Biz elipsin adını öğrendik şimdi ona hep birlikte ‘merhaba elips’ diyelim belki buna sevinir” diyerek birlikte ‘merhaba elips’ deyin ve kuklanın mutlu yüzünü çevirin.



Bak elips şimdi çok mutlu çünkü onun adını öğrendik, “Şimdi de elips için bir tekerleme söyleyelim mi?” yönergesiyle elips tekerlemesini birlikte söyleyin. “Canım elips üzülme, Benzemezsin kimseye, Daire yusuvarlak, Sendeyse kocaman yanak, Korkma seni unutmuyoruz, Elips deyip hatırlarız” (Gülşah Yemen) Tekerlemenin ardından masaya geçerek çocuğunuzun ikinci resimdeki kesik çizgilerle oluşturulan elips şekillerini kurşun kalem ile tamamlamasını sağlayın. Çocuğunuza kalem tutuş şeklinin doğru olması gerektiğini hatırlatın. Yardıma gereksinim duyarsa kalem tutma çalışması yapın. Kesik çizgileri birleştirirken elipslerden boya kalemleriyle yeni resimler oluşturmasını isteyin. (Elipse bir kafa, kulaklar, bacaklar ve kuyruk oluşturarak kedi; kulak ve ağız yaparak ayı çizebiliriz vb. örnekler verebilirsiniz). • Etkinlik bitiminde oval isimli şarkıyı dinleyin, videoda izlenen nesnelerin şekilleri hakkında konuşun. Şarkının hangi dilde söylendiğini sorun, dünya üzerindeki farklı milletlerin farklı dillerinden bahsedin. Şarkının ne anlatmak istediği hakkında tahminde bulunun.



GÜNÜN KİTABI



Aşağıdaki resmin üzerine tıklayarak telefonunuzdan, tabletinizden veya bilgisayarınızdan öyküyü okuyun. Birbirinize öykü ile ilgili sorular sorun, öykünün kahramanlarını, olay sıralarını hatırlamaya çalışın. (Kitaba ulaşmak için resmin üzerine tıklayın.)



NESNELERİN GÖLGESİ

Oyuncakların gölgelerini, ışık kaynağı kullanarak (fener, taşınabilir lamba) büyük bir beyaz kâğıt üzerine düşürün. Çocuğunuzdan kalemle bu gölgelerin üzerinden gitmesini isteyin. Sonra çizdiği şekli, istediği gibi boyasın.



4 OCAK
2021
Pazartesi

Günün Sözü

Bir çocuğun küçüklüğünde aldığı ilk intibalar, bütün ömrünce devam eder.

Heinrich Schlimann

Bir Kelime, Bin Dünya

"Baca"


Kış yolları kuruldu sobalar,
Acaba soba dumanı nereden çıkar?
Havalar soğumaya başlayınca komşularımız
çatıya çıkıp bacalarını temizlediler ve sobalarını
kurdular. Pencereden dışarıya bakıp bacadan
tüten dumanların gökyüzünde kayboluşunu
izlemek çok eğlenceli.



Bunu Biliyor musunuz?

Lemur, kanguru, kurbağa,
Çekirgeyi de unutma!
Haydi sen de zıpla!

Birbirinden çok farklı bu hayvanların ortak
yanının zıplamak olduğunu biliyor musun?



Aklınızda Bulunsun

Çocuklar düşe kalka büyür.
Çocuğunuzun kol ve bacağına
çarpma ve düşmeye bağlı morluklar
oluştığında kol veya bacak aşağı
doğru sarkıtılmaz. Bunun yerine
kalp hizasında tutulur. Aşağı doğru
sarkıtılması halinde morarma ve
şeklik artabilir. İnce bir havlu araana
konulan buz morarmış yerin üzerine
yerleştirilir. Bu uygulama ilk bir kaç
saat için şekli ve ağrıyı azaltır.
15-20 dakika kadar uygulayıp
bir o kadar ara verip tekrar
uygulayabilirsiniz. Ağrının ya da
şekliğin devamı halinde en yakın sağlık
kuruluşuna başvurunuz.

Eğlenceli Çizimler



1



2



3



4



5



6

Yukarıdaki çizim aşamalarını takip ederek bir kâğıda mikrofon çizmeyi deneyebilirsiniz.



MİT Eğitim Bakanlığı
2020-2021 Eğitim-Öğretim Yılı Eğitim Programları ve İçerik Çerçevesi



MİT Eğitim Bakanlığı
2020-2021 Eğitim-Öğretim Yılı Eğitim Programları ve İçerik Çerçevesi

TRT EBA
İLKOKUL

[TRT EBA OKULÖNCESİ TV ADRESİ İÇİN YAZIYA TIKLAYIN](#)

MİLLİ EĞİTİM BAKANLIĞI OKUL ÖNCESİ EĞİTİM UZAKTAN EĞİTİM PROGRAMI

GÜNLÜK EĞİTİM AKIŞI

5 OCAK SALI

Güne Başlama(20dk)

Günaydın denilerek güne başlanır. Yatak toplama ve üst değiştirme yapılır. El yüz yıkanır.

Kahvaltı ve Temizlik (20dk)

Ailemiz ile birlikte , kahvaltı masası hazırlanır. Güne en az 1 yumurta yenir. Kahvaltı sonu eller yıkanır ve dişler fırçalanır.

SABAH SPORU

Egzersiz videosuna ulaşmak için [resme tıklayın](#). Çocuğunuzla birlikte hareketlerini tekrarlayın.



ANNE BU NE ?

Çocuğunuzla birlikte penguenlerin yaşam alanlarını keşfedin. [Videoya ulaşmak için resmin üzerine tıklayın](#).



GÜNÜN KİTABI

Resmin üzerine tıklayarak telefonunuzdan, tabletinizden veya bilgisayarınızdan öyküyü dinleyin. Birbirinize öykü ile ilgili sorular sorun, öykünün kahramanlarını, olay sıralarını hatırlamaya çalışın. ([Kitaba ulaşmak için resmin üzerine tıklayın](#).)

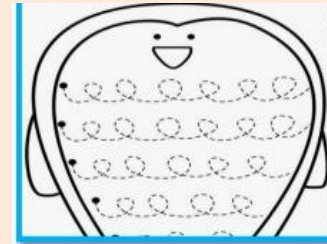


PENGUENLERİN DÜNYASI

Çocuğunuza havanın çok soğuk olduğunu, ısınmak için ele ele tutuşmanız gerektiğini söyleyin. Ardından penguen gibi yürümeye başlayın. “Yürüme şeklimi neye benzetiyorsun? Odanın neresinde yürüyorum? Sorularını yöneltin. İpuçları ile “penguen” ve “ortasında” cevabı vermesini sağlayın. İlgisi doğrultusunda çocuğunuzun da penguen taklidi yapmasına ve ilk resimdeki “Penguen” adlı şarkı eşliğinde dolaşarak dans etmesine fırsat verin. “Soğuk bölgelerde yaşayan hayvanlar neden üşümezler?” sorusunu yöneltin ve bir süre sohbet edin.

- Bu sorunun cevabını bulmak için birlikte bir deney yapacağınızı söyleyin.
- Masaya, içerisinde su ve buz olan bir kap konulur.
- Çocuğunuzdan ellerini buzlu suya sokması istenir ve ellerinin üşüyüp üşümediği sorularak üşüdüğü cevabına ulaşılır.
- Ellere plastik eldiven giydirilir ve katı yağ, tabaka oluşturacak şekilde ellerinin yarısına sürülür.
- Tekrar suya ellerini sokması istenir ve ellerinin üşüyüp üşümediği tekrar sorulur bu defa üşümediği cevabına ulaşılır.
- Soğuk bölgelerde yaşayan hayvanların bu iklim şartlarında yaşayabilmeleri için vücut yapılarının uygun bir şekilde yaratıldıkları, derilerinin altında bulunan bu yağ tabakası sayesinde üşümedikleri açıklanır. İkinci resimdeki kutuplarda yaşayan hayvanlar isimli eğitici video izlenir. Videodaki hayvanları hatırlayıp hatırlamadıklarını sorun. Ardından soğuk bölgelerde yaşayan hayvan türlerinden biri olan penguenlerin yaşam serüvenleri anlatılır.

- Penguenler soğuk bölgelerde yaşayan bir deniz kuşudur. En önemli özelliklerinden birisi aralarında inanılmaz bir dayanışma olmasıdır. Soğuktan korunmak amacıyla gruplar halinde uyum içinde yaşarlar. Bu şekilde donarak ölmekten kurtulmaktadırlar vb..
- Açıklamanın ardından 3. resimdeki “Penguenler nerede yaşar?” isimli eğitici video izlenir. Video bitiminde bilmeceler sorulur. “Soğuşu severim, bembeyazdır tüylerim, kocaman gövdeliyim, bilin bakalım ben kimim? (Kutup ayısı) Tombul gövdeliyim, sürünerek giderim, balığa benzer bedenim. (Fok) Ayaklarım paytak paytak, yürürüm salınarak, kutuplarda yaşarım, adım neşeli ayak. (Penguen)”
- Çocukların ilgileri doğrultusunda bilmeceler çeşitlendirilebilir. Etkinliğin ardından 3. resimdeki çizgi çalışması tamamlanır.



5 OCAK
2021
Salı

Günün Sözü

Çocuk, insanlığın umudu ve teminatıdır.

Maria Montessori



Aile Zamanı

Evinizde çocuğunuza ait bir oda oluşturmaya çalışın. Çocukların kendilerine ait bir alanları olması önemlidir. Oda oluşturma imkânınız yoksa evinizde oluşturacağınız bir köşeyi, panoyu ya da duvan çocuğunuza ait bir alan olarak belirleyin. Çocuğunuza bu alanda fotoğraf, resim, kuruttuğu bir çiçek gibi kendisine ait özel eşyalarını sergileyebilir ve zamanla bunları değiştirip düzenleyebilir.

Bunu Biliyor musunuz?

Pet şişenin doğadan yok olma ömrü tam 400 yıl. Günde 2 litre su için biri plastik şişe yerine matara gibi bir su kabı kullanarak yılda yaklaşık 1500 pet şişenin doğaya atılmasını engelleyebilir.

Doğamızı koruyalım.



Her Anne Baba Bilmeli

Çocuğunuza erken yaşlardan itibaren yemek yeme alışkanlığı kazandırmanız önemlidir. Ona küçük porsiyonlarla yemek sunmak, istense biraz daha vermek ve yemeğini bitirene kadar sofradan kalkmamasını öğretmek gerekir. Yemeğini ödül için bitirmemelidir. Ağızda yemek varken konuşmama kuralı önemlidir ancak yemek sofralarının aile içi ilişkileri güçlendiren sıcak sohbetlerin temel olduğu da unutulmamalıdır.



Bilmece

Siyah küçük bilyeler
Kahvaltıda bizi bekler

Zeytin



Ben Neredeyim?

Bugün evimizin en sevdiğimiz bölümündeyim. Burada tencereler, bardaklar, kaşıklar, yemek masası, buzdolabı ve daha birçok şey var. Annem ve babam burada benim çok sevdiğim yemekleri yapar. Mıs gibi kokular evin her yerini sarar. Sizce ben neredeyim?

Mutfak



Bir Kelime, Bin Dünya

"Dünya"

Bugün Dünyanın Güneş sistemindeki sekiz gezegenden biri olduğunu öğrendim. Evrende pek çok gezegen olmasına rağmen insanlar sadece Dünyada yaşayabilir, yani şimdilik. Dünya hepimizin, onu koruyalım!



Düşünüyorum

Otula giden bir çocuğunuz varsa ona "Bugün okul nasıldı, yemekte ne vardı, yemeğini bitirdin mi?" sorularını sormak yerine "Sınıf arkadaşınla bugün neler yaptınız, bugün yemekte hangi arkadaşının yanına oturdun?" gibi sorular sorabilirsiniz.



Millî Eğitim Bakanlığı
2020-2021 Eğitim Öğretim Yılı Erken Çocukluk Eğitim Tabanı



Millî Eğitim Bakanlığı
2020-2021 Eğitim Öğretim Yılı Erken Çocukluk Eğitim Tabanı

TRT EBA
İLKOKUL

[TRT EBA OKULÖNCESİ TV ADRESİ İÇİN YAZIYA TIKLAYIN](#)

MİLLİ EĞİTİM BAKANLIĞI OKUL ÖNCESİ EĞİTİM UZAKTAN EĞİTİM PROGRAMI

GÜNLÜK EĞİTİM AKIŞI

6 OCAK ÇARŞAMBA

Güne Başlama(20dk)

Günaydın denilerek güne başlanır. Yatak toplama ve üst değiştirme yapılır. El yüz yıkanır.

Kahvaltı ve Temizlik (20dk)

Ailemiz ile birlikte , kahvaltı masası hazırlanır. Güne en az 1 yumurta yenir. Kahvaltı sonu eller yıkanır ve dişler fırçalanır.

SABAH SPORU

Egzersiz videosuna ulaşmak için resme tıklayın. Çocuğunuzla birlikte hareketlerini tekrarlayın.



ŞİŞELERLE ÖĞRENIYORUM

• Çocuğunuza mesleklerle ilgili bilmeceler sorun. • Hem anneyim, hem baba Hem kardeşim, hem abla Yorulmam öğretmekten Sevgimi herkese dağıtırim ben (öğretmen) • Başında büyük şapkası Elindedir kepçesi Lezzetli yemeklerin Odur ilk deneyicisi (aşçı) • Kumaşları seçerler Makas ile keserler Ölçüyü iyi alıp Sonra giysi dikerler (terzi) • İlk resimdeki Meslekleri tanıyalım isimli eğitici video izlenir.

Daha sonra içine çocuklara tanıtılan mesleklere ait kartların daha önceden yerleştirildiği 1'den 5'e kadar numaralandırılan beş tane küçük pet şişe evin uygun bir köşesine yerleştirilir. Rakam ve meslek kartlarına 2. ve 3. resimlerden ulaşabilirsiniz. Çocuğunuzun dikkati bu köşeye çekilir. • Ardından çocuklara şişelerin içinde ne olabileceği sorulur ve tahminleri alınır. • Çocuklara şişelerin içinde farklı mesleklere ait görsellerin olduğu söylenerek çocuklardan bu görsellerin hangi meslekler olduğunu bulmaları istenir. • Bir numaralı şişeden başlayarak şişenin içindeki görsel çıkarılır ve hangi mesleğe ait olduğu sorulur. • Gerektiğinde ipucu verilerek doğru cevabı bulmalarına rehberlik edilir. • Şişedeki tüm görsellerle ilgili doğru cevaplara ulaşılır. • Ardından bu şişelerle oyun oynayacakları söylenerek oyunun kuralları anlatılır. • Pet şişeler, karışık şekilde belirli aralıklarla yan yana dizilir ve belirli bir mesafeye top konur. • Sırayla topa ayakla vurarak şişeyi veya şişeler düşürülmeye çalışılır. Düşürülen şişede yazılı olan sayı kadar puan alınır. Birden fazla şişe düşürülmesi durumunda düşen şişelerdeki yazılı olan sayılar kadar puan alınır.



1	2	3
4	5	Bakan kartları, Arkadaşları ile birlikte en güzel oyunu oynayın. İyi eğlenceler!



OYUNCAKÇI DÜKKANI

Oyuncakları bir yere dizerek bir oyuncak dükkânı oluşturun. Oyuncakların üzerine fiyatlarını da yazın. Aile bireyleri müşteri, çocuğunuz ise dükkân sahibi olsun. Birlikte alışveriş oyunu oynayın.



BALONU DÜŞÜRME



Bir balonu şişirin ve ailece balon düşürmemece oynayın. Balonu yere düşürmemek için elinizle balona vurarak havada turun. Sonra sadece tek parmağınızı kullanarak bu oyunu oynayın. Sonra kollarınızı kazağınızın içine sokun ve kollarınızı kullanmadan başınızla balona vurarak oynamayı deneyin.



GÜNÜN KİTABI

Aşağıdaki resmin üzerine tıklayarak telefonunuzdan, tabletinizden veya bilgisayarınızdan öyküyü okuyun. Birbirinize öykü ile ilgili sorular sorun, öykünün kahramanlarını, olay sıralarını hatırlamaya çalışın.



6 OCAK
2021
Çarşamba



Aile Zamanı

Çocuğunuza zaman zaman harçlık verir misiniz?

Cevabınız evetse üç adet kumbara oluşturmalsınız. Neden bir değil de üç kumbara? Çünkü biri harcamak, biri biriktirmek, biri de başkalarıyla paylaşmak için kullanılabilir. Çocuğunuza küçük yaşlardan itibaren parayı nasıl kullanması gerektiğini öğretmek için "üç kumbara" harika bir yöntemdir. Bu kumbaralar, içini gösteren şeffaf kumbaralar olmalı ki çocuğunuz içine attığı parayı görebilsin. Bunun için evinizdeki kavanozları da kullanabilirsiniz. Çocuğunuz harçlık olarak eline geçen parayı ne yapacağını düşünecektir. "Bu parayı harcajacak mıyım, biriktirecek miyim, paylaşacak mıyım?" Bu süreç sayesinde çocuğunuzun karar verme yetisi ve tasarruf bilinci gelişecektir.



Günün Sözü

Spora vereceğimiz mana, gençliğe vereceğimiz mananın öz kardeşidir.

Peyami Safa

Bunu Biliyor musunuz?

Dünya'nın şekli tam yuvarlak değildir. Kutuplardan hafifçe basık, ekvatorдан şişkin kendine has bir şekli vardır. Bu şekle "geoit" denir.



Aklınızda Bulunsun

Çocuklarımız elektrik kazalarından korunmak için elektrik prizlerinin standartlara uygun ve kapaklı olmasına dikkat ediniz. Çocuklarımız erişebileceği yerlerdeki prizler için koruyucu kilitler takarak onları oluşabilecek elektrik kazalarından koruyabilirsiniz. Bu kilitler, çocuklarımızın priz deliklerine parmaklarını ya da yabancı cisimleri sokmalarını önleyecektir.



Ben Neredeyim?

Bugün; Osmanlı Devleti döneminde Ağrı'da yapılan, kartal yuvasını andıran saraydayım. Bu sarayın yapımı yaklaşık yüz yıl sürmüş ve ilk kalfiter tesisatının döşendiği saray burasıymış. Sizce ben neredeyim?

İshak Paşa Sarayı



Bir Kelime, Bin Düşünce

"Komşu"

Komşuyla yapılan çay sohbetleri bir başkadır. Kapısını her çaldığımızda komşumuz gülümsemeyle akar karşımıza. Kebabın elması yumurtası, şekeri mi? Evimizde olmayan şey komşuda vardır belki. Komşu komşunun külüne muhtaçtır, diye başına dememis atalarımız.

Çocuklar Yapabilir

Çocuklar 6 yaşına geldiğinde paraları tanıyabilir.



MİT Eğitim Bakanlığı



MİT Eğitim Bakanlığı

TRT EBA
İLKOKUL

[TRT EBA OKULÖNCESİ TV ADRESİ İÇİN YAZIYA TIKLAYIN](#)

MİLLİ EĞİTİM BAKANLIĞI OKUL ÖNCESİ EĞİTİM UZAKTAN EĞİTİM PROGRAMI

GÜNLÜK EĞİTİM AKIŞI

7 OCAK PERŞEMBE

Güne Başlama(20dk)

Günaydın denilerek güne başlanır. Yatak toplama ve üst değiştirme yapılır. El yüz yıkanır.

Kahvaltı ve Temizlik (20dk)

Ailemiz ile birlikte , kahvaltı masası hazırlanır. Güne en az 1 yumurta yenir. Kahvaltı sonu eller yıkanır ve dişler fırçalanır.

SABAH SPORU

Egzersiz videosuna ulaşmak için resme tıklayın. Çocuğunuzla birlikte hareketlerini tekrarlayın.



MİMAR SİNAN'I TANIYORUZ

• 1. resimdeki Mimar Sinan'ın fotoğrafı kullanılarak hazırlanmış çomak kukla ile dikkat çekilir. • “Merhaba çocuklar. Beni tanıyor musunuz? Beni önceden hiç göreniniz oldu mu? Benim adım Mimar Sinan. Sizden çok uzun yıllar önce yaşadım. Ben de sizin gibi küçücük bir çocukken çok çalışır, çok okurdum. Resim ve çizim yapmayı, geometrik şekilleri çok sever; mimar olmak isterdim. Bir gün çalışkanlığımı duyan padişah beni sarayına çağırdı ve saraydaki okulda okumamı istedi. Orada da çok çalıştım, sabırla, kararlılıkla pes etmeden günlerce çizimler yaptım. Camiler, köprüler, saraylara ait yapılar planladım. Sonra herkes beni yaptığım mimari eserler ile tanır ve sever oldu. Hani Edirne’de bir cami var ya Selimiye Cami işte o benim yaptığım dünyaca ünlü eserlerimden biridir. Başarılı bir mimar olmayı çalışkanlığıma ve kararlılığıma borçluyum” der.





- 2. resimdeki Mimar Sinan isimli eğitici video izlenir.
- Ardından internetten Mimar Sinan'ın eserlerinin fotoğrafları gösterilir. Çocukların bu sanat eserlerini incelemelerine, deneyimlerini anlatmalarına ve sorular sormalarına fırsat verilir.
- Mimar Sinan'ın çok çalışkan ve başarılı olduğu vurgulanır. Sanat eserlerinin ne kadar değerli olduğu ve korunması için neler yapılabileceği ile ilgili sohbet edilir. "Sen Mimar Sinan olsan ne inşa etmek isterdin?" diye sorulur. Tahta blokları ve Legoları kullanarak istedikleri bir yapıyı inşa edebilecekleri söylenir.



MESLEKLERİN ŞAPKALARINI BULALIM

Aşağıdaki resme tıklayın. Çıktı alma imkanınız varsa çıktı alın. Çıktı alma imkanınız yoksa ekran üzerinden yönergeleri takip edin. Her meslek dalı ile ilişkili nesneyi tartışın. Boşluklara neler gelmesi gerektiğini çocuğunuzla konuşun. İlgili nesnelere ilgili boşluklara yapıştırın



BAKLİYATLARLA RESİM YAPALIM

Mutfağa girin, masanın üzerine fasulye, nohut taneleri, makarna, mısır gibi ürünler dökün. Çocuğunuzla birlikte bu malzemeleri kullanarak masanın üzerinde şekiller veya resimler yapın.



GÜNÜN KİTABI

Yandaki resmin üzerine tıklayarak telefonunuzdan, tabletinizden veya bilgisayarınızdan öyküyü okuyun. Birbirinize öykü ile ilgili sorular sorun, öykünün kahramanlarını, olay sıralarını hatırlamaya çalışın.



7 OCAK
2021
Perşembe

"Beyaz Baston Görme Engelliler Haftası"



Aile Zamanı

Bugün çocuğunuzla birlikte "Ne Sesi?" oyununu oynayabilirsiniz. Çocuğunuzdan gözlerini elleriyle kapatmasını isteyin. Gözleri kapalıyken ona anahtar, alkış, tef, kapı açma gibi çeşitli sesler dinletin. Bu seslerin ne sesi olduğunu tahmin etmesini isteyin. Sesleri çeşitlendirerek oyunu zenginleştirebilirsiniz.



Günün Sözü

Çocuklarınıza çok değerli birer hazineymis gibi bakın, onları ve kendinizi onurlandırın.

Bernie Siegel

Parmak Oyunu

Çal Kapı

Çal kapı
Bak pencereden
Çevir mandalı
Gir içeri
Al bir iskemle
Otur suraya
Nasılın bugün?

Boşluk bırakılan yerde birbirinizin ismini söyleyin.

(Oyundaki sözlere uygun hareketler yapın.)



Ben Neredeyim?

Bugün Türkiye'nin elektrik enerjisi üretiminde önemli barajlarından biri olan Keban Barajını görmeye geldim. Harput ve Palu Kale'sini gezdim. Harput köfesi ve orcak yedim. Sizce ben hangi şehirdeyim?

Elağ



Ben Bir Çocuğum, Haklarım Var Benim

Çocuk Hakları Sözleşmesi'ni imzalayan devletler, sözleşmenin çocuğa tanıdığı hakları doğrultusunda çocuğun yeteneklerinin geliştirilmesi ile uyumlu olarak çocuğa yol gösterme ve onu yönlendirme konusunda başta anne baba olmak üzere çocukları sorumlu olan kişilerin sorumluluklarına, haklarına ve değerlerine saygı gösterirler.



Düşünüyorum

Bazen insanların yaşadıkları evleri, mahalleleri ve şehirleri değiştirmeleri gerekebilir. İnsanların bu şekilde yer değiştirmelerine taşınma denir. Peki sence insanlar neden taşınır?



Bunu Biliyor musunuz?

Sence görmeden okuyabilmek mümkün mü? Görme engellilerin okuma ve yazma için kullandıkları kabartma noktalardan oluşan bir alfabeleri vardır. Bu şekilde görme engelli bireyler rahatlıkla okuyup yazabilirler. Bu alfabenin adı "Braille Alfabeli" dir.



Her Anne Baba Bilmeli

Haydi Çocuklar Uyuyal
Çocuklar gün boyu sürekli hareket eder, koşar, oynar, eğlenir, çalır ve çok yorulurlar. Çocuğunuz aşım uyasında dinlenirken vücudu da büyüme hormonu salgılar. Çocuklarınızı aşım saat 20.30 itibarıyla yatırmış olmalısınız. Okul öncesi yaşta çocukların günde 10-13 saat, ilkokul çağındaki çocukların ise günde 9-11 saat uyumaları gereklidir.



Millî Eğitim Bakanlığı



Millî Eğitim Bakanlığı

TRT EBA
İLKOKUL

[TRT EBA OKULÖNCESİ TV ADRESİ İÇİN YAZIYA TIKLAYIN](#)

MİLLİ EĞİTİM BAKANLIĞI OKUL ÖNCESİ EĞİTİM UZAKTAN EĞİTİM PROGRAMI

GÜNLÜK EĞİTİM AKIŞI

8 OCAK CUMA

Güne Başlama(20dk)

Günaydın denilerek güne başlanır. Yatak toplama ve üst değiştirme yapılır. El yüz yıkanır.

Kahvaltı ve Temizlik (20dk)

Ailemiz ile birlikte , kahvaltı masası hazırlanır. Güne en az 1 yumurta yenir. Kahvaltı sonu eller yıkanır ve dişler fırçalanır.

SABAHA SPORU

Egzersiz videosuna ulaşmak için resme tıklayın. Çocuğunuzla birlikte hareketlerini tekrarlayın.

(Şarkıya ulaşmak için resme tıklayın.)



USTA MARANGOZLAR

- İnternette Çeşitli ahşap eşya görselleri çocuklarla birlikte incelenir. Büyüklükleri, şekilleri, renkleri, uzunlukları, kullanım amaçları karşılaştırılır. • “Ahşap ne demektir?” sorusuyla çocukların bilgileri alınır. Çocuklardan evdeki ahşap nesnelere bulmaları istenir. Çocuklara tahtalardan ahşap eşyalar yapan kişilere “marangoz” denildiği söylenir. • “Sence marangozlar tahtalara nasıl şekil verirler? Nasıl bir yerde çalışıyor olabilirler? Marangozlar olmasaydı ne olurdu? Sizce marangozluk zor mudur? Kolay mıdır? Neden? Evimizde ahşap eşyalar var mı?” soruları yöneltilerek sohbet edilir. İlk resimdeki eğitici video izlenir. Evlerinizde benzer nesnelere olup olmadığı sorulur. Hep birlikte evdeki ahşap sehpa ve sehpaların ağır mı hafif mi olduğu, çekerken zorluk yaşayıp yaşamadıkları sorulur. Ağır ve hafif kavramları açıklanır. • Sehpa ve sehpaların ayakları sayılır ve sehpalar tekrar yerlerine itilir. Sonrasında çocuklara oyun hamuru, yeterli sayıda kesilmiş pipet parçaları ve artık materyaller verilerek “Şimdi hepimiz birer usta marangoz olalım ve kendi sehpa yapalım” denir. 2. ve 3. resimlerdeki Marangoz hikayesi ve meslekler şarkısı dinlenir.



ANNE BU NE ?

Çocuğunuzla birlikte gökkuşağının nasıl oluştuğunu öğrenin.(Videoya ulaşmak için resmin üzerine tıklayın.)



3 BOYUTLU GÖKKUŞAĞI

Aşağıdaki resme tıklayın. Çocuğunuzla birlikte aşamaları takip ederek 3 boyutlu gökkuşağı yapın.



RESMİ TAMAMLAYALIM

Yer büyükçe bir kâğıt serin. Çocuğunuzu ya da aile bireylerinden birini bu kâğıdın üzerine yatırarak kenarlardan silüetini çizim. Çiziminizin detaylarını (saç, kaş, göz, burun) çocuğunuzla ya da aile bireyleriyle tamamlayın.

GÜNÜN KİTABI

Aşağıdaki resmin üzerine tıklayarak telefonunuzdan, tabletinizden veya bilgisayarınızdan öyküyü okuyun. Birbirinize öykü ile ilgili sorular sorun, öykünün kahramanlarını, olay sıralarını hatırlamaya çalışın. (Kitaba ulaşmak için resmin üzerine tıklayın.)



GÜNÜN FİLMİ

Ailece sohbet edin. Birlikte oyunlar oynayın. Aile filmi izleyin ve güzel vakit geçirin.



8 OCAK
2021
Cuma



Bir Kelime, Bin Dünya

"Vestiyer"

Kışın eve girince montumuzu çıkarız.
Onları asmak için hep bir yer arız.
Evimizin girişinde bulunur vestiyer.
Asanız montularımızı birer birer.

Günün Sözü

Sadece fazla ileri gitme riskini göze alanlar
ne kadar ileri gidebileceğini öğrenir.


T. S. Eliot

Adım Adım Bilime



Yıldız Dönüşen Kürdan

Bugün kürdanları yıldızla dönüştürmeye ne dersiniz?
Gerekli Malzemeler: 5 adet kürdan, 1 adet çay kaşığı, su.
Kürdanları birbirinden ayırmadan ikiye katlayın. Orta kısımları bir arada
olacak şekilde çocuğunuzla birlikte görseldeki gibi sıralayın. Çocuğunuzdan
oluşturduğunuz şeklin tam ortasına bir çay kaşığı su dökmesini isteyin. Sonra
kürdanların nasıl yıldızla dönüştüğünü birlikte izleyin.



Bunu Biliyor musunuz?

Kutup ayıları, Kuzey Kutbu'nda yaşar. Burası
buzlarla kaplı olduğu için onları soğuktan
korumaya yarayan kalın, beyaz
renkli postları vardır. Postlarının altındaki yağ
tabakası da onları soğuktan korur.



Her Anne Baba Bilmeli

Çocuk kimselerden ve nelerden
korunması gerektiğini bilmelidir.
Büyük anne baba çocukları
istismara uğramasın diye
onlara yabancılarla uzak
durmayı öğretiyor. Çocuğunuz
sadece yabancılarla karşı
korkutulması istismarı önlemede
yetersiz kalıyor. İster tanıdık
ister yabancı olsun, çocuğunuza
hem kimden hem de nelerden
korunması gerektiğini
öğretirken mahremiyet eğitimi
vermelisiniz.



Millî Eğitim Bakanlığı
2020-2021 Eğitim Öğretim Yılı Erken Çocukluk Eğitim Takvimi



Millî Eğitim Bakanlığı
2020-2021 Eğitim Öğretim Yılı Erken Çocukluk Eğitim Takvimi

TRT EBA
İLKOKUL

[TRT EBA OKULÖNCESİ TV ADRESİ İÇİN YAZIYA TIKLAYIN](#)