

MİLLİ EĞİTİM BAKANLIĞI OKUL ÖNCESİ EĞİTİM UZAKTAN EĞİTİM PROGRAMI

GÜNLÜK EĞİTİM AKIŞI

28 ARALIK PAZARTESİ

Güne Başlama(20dk)

Günaydın denilerek güne başlanır. Yatak toplama ve üst değiştirme yapılır. El yüz yıkanır.

Kahvaltı ve Temizlik (20dk)

Ailemiz ile birlikte , kahvaltı masası hazırlanır. Güne en az 1 yumurta yenir. Kahvaltı sonu eller yıkanır ve dişler fırçalanır.

SABAH SPORU

Egzersiz videosuna ulaşmak için resme tıklayın. Çocuğunuzla birlikte hareketlerini tekrarlayın.



SAATİM ÇALDI

• Kartondan daire şeklinde boş bir şablon veya plastik boş bir tabak hazırlayıp duvara asın. Çocuğunuzun dikkatini duvara asılan kartondan hazırlanmış daireye çekin. Daireyi ne için kullanabileceğini sorun. İpuçları verilerek saat cevabı vermesini sağlayın. “Saatin neleri eksik?” diye sorun. • “Belki de eve saklanmışlardır.” diyerek önceden evin çeşitli yerlerine saklanan sayıları, akrep ve yelkovanı bulmasını sağlayın. Bulunan sayıları sizin rehberliğinizde saat üzerinde uygun yerlere yapıştırmasını sağlayın. Bu aşamalarda yandaki 2. ve 3. resimlerden ilham alabilirsiniz. Akrep ve yelkovanı da maşalı raptiye ile takın. • Tamamlanan saat üzerinde sohbet edin. “Saat ne işe yarar?” “Saat olmasaydı ne olurdu?” gibi sorular sorarak çocuğunuzdan cevapları alın. İlk resimdeki saat isimli eğitici videoyu izleyin. Saati çocukların gün içinde yaptıkları rutin etkinliklere göre ayarlayarak bu saatlerde neler yaptıklarını sorun. Bu saatlerde yaptıklarını canlandırmalarını isteyin. Zorlandıkları yerlerde rehber olun. “Saat sabah sekiz, bu saatte ne yaparız? Saat sabah on, bu saatte ne yaparız? Saat öğlen bir, bu saatte ne yaparız? Saat akşam dört, bu saatte ne yaparız?” • Canlandırmanın sonrasında yandaki “Saatim Çaldı” şarkısını birlikte söyleyin..




KENDİ ATKIMIZI TASARLIYORUZ

Çocuğunuzla birlikte çocuğunuzun ince ve kalın kıyafetlerini ortaya koyun. • Kıyafetleri inceleyin ve bu kıyafetlerin hangi mevsimde giyildiği hakkında konuşun. “Bu kıyafetler nasıldır? Hangileri ince kumaştan, hangileri kalın kumaştan yapılmıştır? İnce kumaştan yapılan kıyafetler ne zaman giyilir? Kalın kumaştan yapılan kıyafetler ne zaman giyilir? Neden? İnce kıyafetleri soğuk havalarda giyersek ne olur? Biz şu an hangi mevsimdeyiz? Mevsimin özellikleri nelerdir? Şu an hangi kıyafetleri giymeliyiz? Soğuk havalardan korunmak için başka neler giymeliyiz?” şeklinde kış mevsiminde nasıl giyinmemiz gerektiği konusuna dikkat çekin. • Kıyafetleri kullanım zamanlarına göre gruplayın. Ardından ilk resimdeki giy giy giyinelim isimli şarkıyı açın. Şarkı eşliğinde, çocuğunuzun montunu, atkısını, şapkasını tek başına giymesini isteyin. Çok zorlandığında destek olun ve birlikte birkaç alıştırmayı yapın. 2. resme tıklayarak kışlık atkılar tasarlayın. 3. resme tıklayarak, hangi giysilerin hangi mevsimlere ait olduğunu tartışın. Çıktı alma imkanınız varsa resmi renklendirin.



GÜNÜN KİTABI

Aşağıdaki resmin üzerine tıklayarak telefonunuzdan, tabletinizden veya bilgisayarınızdan öyküyü okuyun. Birbirinize öykü ile ilgili sorular sorun, öykünün kahramanlarını, olay sıralarını hatırlamaya çalışın. (Kitaba ulaşmak için resmin üzerine tıklayın.)



YOĞUNLUK DENEYİ

Çocuğunuzla bir bardağı yarıya kadar suyla, kalan kısmını zeytinyağıyla doldurun. Çocuğunuzdan bu karışımı bir çubuk veya kaşıkla karıştırmasını isteyin. Sıvıların karışıp karışmayacağını birlikte gözlemleyin. Durumun sebebi üzerine konuşun. Bu etkinlikle yoğunluk farkı hakkında daha kalıcı bilgi edinmeleri amaçlanır.





28 ARALIK
2020
Pazartesi

Günün Sözü

Masal dinlememiş çocuklar büyüyünce kedi resmini bile çizemeyebilirler.

Cemal Süreya

Bir Kelime, Bin Dünya

"Kestane"

Annemle pazardan aldığımız kestaneleri önce yıkadık. Sonra annem üzerine bıçakla çizikler attı. Kestaneleri sobanın üzerine dizerek pişirdik. Çok sıcak ilk piştiğinde, Sabırsızlandım soğumasını beklemekte. Elimi yakmayınca kestane, Kabuklarını soyup yedik afiyetle.



Bunu Biliyor musunuz?

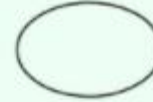
Uçakların havada bıraktığı izler hava durumu hakkında bilgi verir. İzlerin ince olması ve kısa sürede kaybolması havadaki nem oranının düşük olduğunu gösterirken daha kalın ve uzun izler ise havanın kötü olacağını habercisi olabilir. Peki, sen hava durumunu nasıl tahmin edebilirsin?



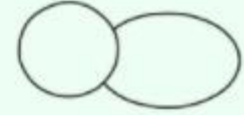
Her Anne Baba Bilmeli

Çocuğunuzun öğrenmeye yönelik girişimlerini destekleyin ve onu cesaretlendirin. Örneğin "Bu ne, bu nasıl çıkar, bu nasıl yapılır" gibi sorular sorulduğunda cevaplamaya çalışın. "Yaparam" diyerek vazgeçmeye yönelirse, denemesi için mutlaka onu cesaretlendirin.

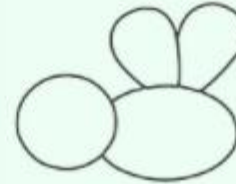
Eğlenceli Çizimler




1



2



3



4



5



6

Yukarıdaki çizim aşamalarını takip ederek bir kâğıda an çizmeyi deneyebilirsiniz.



Millî Eğitim Bakanlığı
2020-2021 Eğitim Öğretim Yılı Erken Çocukluk Eğitimi Talimatı



Millî Eğitim Bakanlığı
2020-2021 Eğitim Öğretim Yılı Erken Çocukluk Eğitimi Talimatı

TRT EBA
İLKOKUL

[TRT EBA OKULÖNCESİ TV ADRESİ İÇİN YAZIYA TIKLAYIN](#)

MİLLİ EĞİTİM BAKANLIĞI OKUL ÖNCESİ EĞİTİM UZAKTAN EĞİTİM PROGRAMI

GÜNLÜK EĞİTİM AKIŞI

29 ARALIK SALI

Güne Başlama(20dk)

Günaydın denilerek güne başlanır. Yatak toplama ve üst değiştirme yapılır. El yüz yıkanır.

Kahvaltı ve Temizlik (20dk)

Ailemiz ile birlikte , kahvaltı masası hazırlanır. Güne en az 1 yumurta yenir. Kahvaltı sonu eller yıkanır ve dişler fırçalanır.

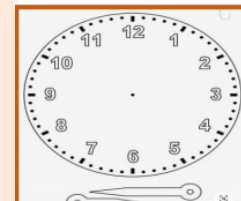
SABAH SPORU

Egzersiz videosuna ulaşmak için [resme tıklayın](#). Çocuğunuzla birlikte hareketlerini tekrarlayın



GÜNEŞ SAATİM

- Çocuğunuza, akrep ve yelkovanın bulunmadığı, yalnızca rakamların yer aldığı saat şeklindeki kartonu gösterin ve ortaya koyun. • “Sence bu kartonla ne yapacağız, kartonun üstünde neler var, bu ne olabilir? Eksik olan nedir? Saat ne işe yarar? Neden kutunun üzerine bir saat görseli yapıştırmış olabilirim?” vb. sorularla sohbet başlatılır. • Saatin tam ortasına bir kalem saplanır, kaleme çeşitli yönlerden el feneri tutularak gölgenin hangi yöne ve hangi rakamların üzerine düştüğüne dikkat çekilir. Çocuğunuza bunun bir güneş saati modeli olduğu söylenir. Çocuğunuzun güneş saati kelimesini fark ederek güneş saatinin ne olduğuyla ilgili sorular sormalarını sağlayın. • Çocuğunuzun soruları doğrultusunda güneş saatinin çok eski dönemlerde bir çubuğun gölgesiyle zamanı belirleyen basit bir saat olduğu bilgisini verin İlk resme tıklayarak geçmişte saat, saatler nasıl gelişti isimli eğitici video izlenir. Videoda görülen saatler hakkında sohbet edilir. • İnternetten Çeşitli güneş saati görselleri gösterilerek özellikleri hakkında sohbet edilir. Kutudan yapılan güneş saati tekrar incelenir. • El feneri kalemin çeşitli yönlerine tutulur ve “Saat şimdi kaç gösteriyor?” diye sorulur. Kalemin gölgesi hangi rakama geldiyse o rakamı “Saat şimdi 2’yi gösteriyor, Saat şimdi ... gösteriyor” şeklinde söylemesi istenir. “ Şimdi kendi güneş saatimizi yapacağız” denerek masalara geçilir.
- 2. resimdeki Saat boyama sayfasını çocuğunuza verin ve boya kalemleriyle boyamasını isteyin. Plastik tabakları ters çevirerek görseller yapıştırın ve ortasına pipet sabitleyin.



HEDİYE PAKETİMDE NELER VAR

İçerisine çocuğunuza daha önce okumadığınız bir kitap koyduğunuz hediye paketi ile gelerek çocuğunuzun dikkatini çekin. Paketin içinde ne olduğunu söylemeden çocuğunuzdan tahmin etmesini isteyin. Hediye paketini etkinlik bitiminde açmak üzere uygun bir yere koyun. • “Hediye nedir? İnsanlar birbirine neden hediye alır? Hediyeleşmek neden önemlidir? Hediye aldığımızda ve verdiğimizde kendimizi nasıl hissederiz?” gibi sorularla sohbet edin. • “Hediye ve armağan kelimeleri aynı anlama geliyor biliyor musun? Şimdi hediye yerine armağan diyerek sohbetimize devam edelim.” denir. • “Armağan alıp vermeyi sever misin?” diye sorularak Armağan almayı severim/sevmem çünkü; Armağan vermeyi severim/sevmem çünkü; şeklinde sırayla cevap vermesini isteyin. • Hediyeleşmenin bizim kültürümüzde önemli bir yerinin olduğu söylenir. “Hediye alarak bazen karşımızdaki kişinin gönlünü alırsız, bazen özlediğimizi hatırlatırız, bazen sevgimizi anlatırız. Birine yardım etmek istediğimizde de bunu hediye vererek gerçekleştirebiliriz. Hediyeleşmek insanları birbirine yaklaştırır, sözlerle anlatılamayanlar hediye verilerek anlatılır, hediye verildiğinde karşılık beklenmez ve biri bize hediye aldığında nezaketle teşekkür ederiz” gibi ifadelerle hediyeleşmenin önemi vurgulanır. [Sürpriz hediye isimli eğitici videoyu izleyin.](#)



“Birine hediye vermek isterseniz bu hediye paketinin içinde neler olurdu?” diye sorarak A4 kağıdına çizilmiş kare şekillerinin içine vermek istediği hediyeyi çizmesini isteyin. • Çizimlerin bitiminde renkli fon kartonuna çizilmiş kare şeklini kesin ve (açılır kapanır bir paket modeli olacak şekilde üst kısmından) A4 kağıdına çizilmiş olan kare şeklinin üstüne yerleştirerek yapıştırın. Kâğıt üzerine hazırlanan hediye paketlerini artık materyallerle süsleyin. • Etkinlik bitiminde önceden getirilen hediye paketini açın ve içinden çıkan hikâye kitabını okuyun.

GÜNÜN KİTABI

Aşağıdaki resmin üzerine tıklayarak telefonunuzdan, tabletinizden veya bilgisayarınızdan öyküyü okuyun. Birbirinize öykü ile ilgili sorular sorun, öykünün kahramanlarını, olay sıralarını hatırlamaya çalışın. [\(Kitaba ulaşmak için resmin üzerine tıklayın.\)](#)



29 ARALIK
2020
Salı

Günün Sözü

Sadece bir iy vardır, bilgi; ve sadece bir kötü vardır, cehalet.

Socrates



Aile Zamanı

Bugün günlerden 29 Aralık ve yeni bir yılın başlamasına çok az kaldı. Haydi, çocuğunuzla biten yıl hakkında sohbet edin. Geçtiğiniz yılda, onu en çok neyin mutlu ettiğini sorun ve ondan bir resim çizmesini isteyin. Bu etkinlik çocuğunuzun geçmiş zamandaki olayları hatırlamasını ve düşüncüklerini çizerek anlatabilme becerisini destekler.



Bunu Biliyor musunuz?

Ağaçlar, zararlı böceklerden korunmak ve yaralarını sarmak için reçine üretirler. Peki, insanlar yaralandıklarında yaralarını sarmak için ne kullanırlar?



Her Anne Baba Bilmeli

Tanımadığımız herkes bizim için yabancıdır ve bu kişilere güvenemeyeceğimizi çocukların bilmesi gerekir. Bunun için öncelikle anne baba olarak çocuğunuzdan tanımadığı kişileri öpmesini, onların hatırlanmasını sormasını ya da sorduğu sorulara cevap vermesini istemeyin. Çocuğunuza tanımadığı kişilerin verdiği hiçbir şey yememesini öğretin.

Bilmece

Portakaldır büyüğüm
Bense daha küçüğüm
Sevilenek yenirim
Çabucak biterim

Mandalina



Bir Kelime, Bin Düşünce

"Yaşam"

Doğumla başlar yaşamı serüvenimiz.
Sevdiklerimiz eşlik eder bizlere.
Sözümüz dünyadaki bütün insanlara,
Tüm çocuklar mutlu olsun yaşamın boyunca.



Ben Neredeyim?

Ülkemizin en soğuk illeri arasında yer alan bir şehrimize geldim. Ani Harabelerini gezerken birçok fotoğraf çektim. Kaşar peyniri ve kazları ile ünlü olan bu şehirde çok lezzetli kaz eti yedim, kaşar peyniri aldım. Kış gelince Sankıms ilçesinde kayak da yapıyordum. Sizce ben hangi şehirdeyim?

Kars



Çocuklar Yapabilir

"Ben bir çocuğum. Duygularım, düşüncelerim, hayallerim var benim. Sana bunları farklı şekillerde anlatabilirim."
5 yaşındaki bir çocuk kendini yaratacağı yollarla ifade edebilir. Duygularını, düşüncelerini ve hayallerini tamamen kendine özgü bir biçimde oyun, dans, resim, müzik, öykü gibi yollarla gösterebilir.



Millî Eğitim Bakanlığı

Yeni Eğitim Programları ve Değerlendirme Sistemi



Millî Eğitim Bakanlığı

3020/3021 Farklı Düşünce, Yaşam Çeşitliliği, Farklı Talimat

TRT eba
İLKOKUL

[TRT EBA OKULÖNCESİ TV ADRESİ İÇİN YAZIYA TIKLAYIN](#)

MİLLİ EĞİTİM BAKANLIĞI OKUL ÖNCESİ EĞİTİM UZAKTAN EĞİTİM PROGRAMI

GÜNLÜK EĞİTİM AKIŞI

30 ARALIK ÇARŞAMBA

Güne Başlama(20dk)

Günaydın denilerek güne başlanır. Yatak toplama ve üst değiştirme yapılır. El yüz yıkanır.

Kahvaltı ve Temizlik (20dk)

Ailemiz ile birlikte , kahvaltı masası hazırlanır. Güne en az 1 yumurta yenir. Kahvaltı sonu eller yıkanır ve dişler fırçalanır.

SABAH SPORU

Egzersiz videosuna ulaşmak için resme tıklayın. Çocuğunuzla birlikte hareketlerini tekrarlayın.



TAKVİM ZAMANI

- Çocuğunuzla güne başlarken bir takvim rutini oluşturun.
- Çocuğunuza internet üzerinden çeşitli takvim örnekleri gösterin, takvimin ne işe yaradığını sorun.
- Cevapları arasından takvimle ilgili temel bilgilere yakın olanları vurgulayıp takvimin ne olduğu hakkında konuşun.
- Takvimde günlerin haftaların ayların ve yılların yer aldığı bilgisini verin. Her gece yattığımızda ve sabah uyandığımızda yeni bir güne geçtiğimizi söyleyin. Bu günlerden 365 kere yaşadığımızda da tam bir senenin bittiğini belirtin. İlk iki resimdeki eğitici videoları izleyin.
- 3. resme tıklayarak çıktı alın. Takvim şablonunu, ayın günlerini gösteren 1-31 arası rakamları, aylarını simlerini, yılı gösteren rakamları, haftanın günlerini göstererek tanıttin. 2021 yılında bu takvimi kullanacağınızı söyleyin. Takvimi renklendirin. Düzenli olarak biten her güne küçük bir çarpı işareti atın. Takvim üzerinde önemli günleri konuşun.
- Takip eden günlerde takvim zamanı çalışmasını günlük olarak sürdürün.



OYUNCAKLARIM TUZ SERAMIĞİNDE

Bir bardak tuz, bir bardak su, iki bardak unu karıştırıp yoğurun ve çocuğunuzla birlikte tuz seramiği yapın. Hamuru elinizle yassılaştırarak üzerine bir yaprağı bastırın.

Yaprağın damarlarını hamur üzerinde göreceksiniz. Yapraklar yerine oyuncaklarla da bu işlemi yapabilirsiniz. Bu hamuru kurutup boyayabilirsiniz.



GÜNÜN ŞARKISI

Yılın 12 ayı ile ilgili aşağıdaki şarkıyı dinleyelim.
Ailemizle birlikte söyleyelim



GÜNÜN KİTABI

Yandaki resmin üzerine tıklayarak telefonunuzdan, tabletinizden veya bilgisayarınızdan öyküyü okuyun. Birbirinize öykü ile ilgili sorular sorun, öykünün kahramanlarını, olay sıralarını hatırlamaya çalışın.



30 ARALIK
2020
Çarşamba

Günün Sözü

Çocuklar ırk ve din bilmezler, insan ayrımı yapmazlar, ölümleri sevgidir.

Martin Luther King



Aile Zamanı

Çocuğunuzla "İsmin Kaç Heceli" oyunu oynayın. Bu oyunda isminizi söylerken, her bir hece için bir kez elinizi çırpmanız yeterli. İşte oyun bu kadar kolay. Örneğin: "İsminiz Gül mü, bu demektir bir alkış. İsminiz Zeynep mi, Zey-nep derken yap iki alkış. İsminiz Mustafa mı, Mus-ta-fa ona da üç alkış." Bu oyunla çocuğunuzun ritim becerisini ve ses bilgisi farkındalığını da desteklemiş olursunuz.



Bunu Biliyor musunuz?

Yıldız kaydı dediğimizde aslında kayanlar yıldız değildir. Gördüğümüz Dünya atmosferine girdikleri sırada parlayan ufalanmış göktaşlarıdır. Sen hiç kayan bir yıldız gördün mü?



Aklınızda Bulunsun

Yemektan önce ve sonra,
Tuvaletten önce ve sonra,
Hırsırdıktan ve oksürdüktan sonra,
Çöplere dokunduktan sonra,
Hayvanları sevdiikten sonra,
Dışarıdan eve geldikten sonra,
Ellerini su ve sabunla mutlaka yıka,
Bu kuralları öncelikle aile üyeleri uyararak çocuklarda temizlik alışkanlığının yerleşmesini sağlayabilirsiniz.



Çocuk Şef



Patates püresi yapmaya ne dersiniz? Patatesleri haşlayın, biraz soğuyunca kabuklarını birlikte soyun. Ezmek için kullandığınız çatal veya patates ezici çocuğunuza verin, patatesleri ezsin ve sonra afiyetle yiyin.



Ben Neredeyim?

Bugün "Dillerin ve Dinlerin Şehrî" olarak adlandırılan bir şehirdeyim. Bu şehir: camileri, medreseleri, taş konakları ve tarihi çarşılarıyla adeta bir açık hava müzesi gibi. Deyrulzafarani gezerek başladım şehir turuma. Kaburga dolması ve mubar yedim. Midyat Gümüşçüler Çarşısını gezdim. Gördüğüm telkârî tablânı çok beğendim ve sevâklerim için hediyeler aldım. Sızce ben hangi şehirdeyim?

Mardin



Bir Kelime, Bin Düşünce

"Akarsu"

Akarsu, akan su demektir. Akarsuyu izlemek çok keyiflidir. Neden mi? Çünkü suyun üzerine bir yaprak düştüğünde su onu alıp çok uzaklara götürebilir ve yaprağın nereye gittiğini hayal etmek çok heyecan verici olabilir. Suyun kenarına giderken çocukların yanında mutlaka bir yetişkin olmalıdır.



Düşünüyorum

Sence canımız neden sıkılır?
Peki, sen canın sıkıldığında neler yaparsın?



Millî Eğitim Bakanlığı
Okuldan Yaşamın Çeşitli Alanlarına



2020-2021 Eğitim Öğretim Yılı Ekim-Casusluk Öğrenim Takvimi

TRT EBA
İLKOKUL

[TRT EBA OKULÖNCESİ TV ADRESİ İÇİN YAZIYA TIKLAYIN](#)

MİLLİ EĞİTİM BAKANLIĞI OKUL ÖNCESİ EĞİTİM UZAKTAN EĞİTİM PROGRAMI

GÜNLÜK EĞİTİM AKIŞI

31 ARALIK PERŞEMBE

Güne Başlama(20dk)

Günaydın denilerek güne başlanır. Yatak toplama ve üst değiştirme yapılır. El yüz yıkanır.

Kahvaltı ve Temizlik (20dk)

Ailemiz ile birlikte , kahvaltı masası hazırlanır. Güne en az 1 yumurta yenir. Kahvaltı sonu eller yıkanır ve dişler fırçalanır.

SABAH SPORU

Egzersiz videosuna ulaşmak için resme tıklayın. Çocuğunuzla birlikte hareketlerini tekrarlayın.



Dinozor - Onur Erol

YENİ YIL GELDİ HOŞ GELDİ !

• Bir gün önce neler yapıldığı hakkında konuşulur. Bir gün önce öğrenilen bazı bilgiler tekrar edilir. Her gece yattığımızda ve sabah uyanığımızda yeni bir güne geçtiğimiz , bu günlerden 365 kere yaşadığımızda da tam bir senenin bittiği hatırlatılır.

Çocuklara yeni bir yıla gireceğimiz; biten yılın 2020 yılı ve yeni başlayan yılın ise 2021 yılı olduğu söylenir. Yeni yıl zamanı yaklaşınca ülkemizde insanların birbirini hatırladığı, iyi dileklerde bulunduğu belirtilir. • Dünyanın birçok yerinde yeni yılın havai fişek gösterileri ile kutlandığı ancak havai fişeklerin doğaya zarar vermesi sonucu son yıllarda bu gösterilerin ışıklar ile yapıldığı söylenir. Farklı ülkelerde yeni yılın nasıl kutlandığıyla ilgili ilginç bilgiler verilmeye devam edilir. “Amerika’da yılbaşı bir spor müsabakasıyla anılır hale gelmiştir. Genelde yılbaşı için önemli bir Amerikan futbolu maçı oynanır ve birçok kişi evlerinde bu maçı izlemeyi tercih eder. Çin’de yeni yıla davul çalınarak girilir. Ayrıca toplu etkinliklerde ejderha dansı yapılır. Ayrıca arkadaş ziyaretleri yapılır. Japonya’da Mochi adı verilen içi pirinçli kekler pişirilir ve evlerin girişine örtüler asılır.

Danimarka’da insanlar tüm yıl boyunca kırık tabakları biriktirir ve yılbaşında bunları kapısının önüne dizer. Ne kadar fazla tabak olursa o kadar fazla arkadaşın eve geleceğine inanılır. Saatler tam 12 olduğunda ise bir sandalyenin üzerine çıkılarak zıplanır.”



• Ülkemizde ise yeni yılda, tüm aile bireylerinin bir araya gelerek iyi vakit geçirmeye özen gösterdiği, iyi dilek ve temennilerde bulunduğu söylenir. Diğer ülkelerle ortak özelliklerimiz olup olmadığı sorulur. Yeni yıl akşamı ailemizle hoş vakit geçirmenin bizim ülkemizde aileye verilen önemden kaynaklandığından bahsedilir. Her kültürün farklı özellikleri olsa da her kültürde insanların özel günleri sevdikleriyle geçirmeye özen gösterdiği söylenir. Ayrıca sevdiğimiz insanlara tüm önemli günlerde olduğu gibi tebrik kartı hazırlayabileceğimizden bahsedilir. “Bizler de yeni yıl için sevdiklerimize tebrik kartı hazırlayalım mı?” denerek masalara geçilir. **İlk resimdeki şarkı açılır.**

• 25x35 boyutlarında renkli fon kartonları dağıtılır. Kartonlar ikiye katlanır, ön yüzüne pul, sim, kurdele, renkli kâğıt parçaları, boya kalemleri vb. materyaller kullanılarak süslemeler yapılır. Hazırlanan tebrik kartlarının iç yüzüne çocukların yeni yıla dair duygu ve düşünceleri yazılır. Alternatif olarak 2. resimdeki kart örneğinden de yararlanabilirsiniz. Tebrik kartları evde sergilenebilir veya uzaktaki bir yakınınıza postalanabilir.



AİLE FOTOĞRAF ALBÜMÜNÜ İNCELEYELİM

Aile fotoğraf albümü aile büyükleri ile birlikte incelenir. Albümde yer alan fotoğraflardaki kişiler tanıtılır. Fotoğraflardaki mekânlar, olaylar ve varsa aile bireyleriyle ilgili anılar paylaşılır. Böylece aile bireyleri arasındaki bağların güçlenmesi ve kaynaşma sağlanır.



BOYLARIMIZI ÖLÇELİM

Evinizin bir duvarına ya da kapıya, aile bireylerinin boy uzunluklarını yan yana gelecek şekilde işaretleyin. Aradaki farklara dikkat çekin. Üç ayda bir bu ölçümleri tekrarlayın ve çocuğunuzun boyunun uzama sürecini birlikte takip edin.



31 ARALIK
2020
Perşembe

Günün Sözü

Ne düşünürsen düşün, düşündüğünü güzel kelimelerle ifade etmek en iyisidir.

William Shakespeare



Aile Zamanı

Çocuklara fırsat verilirse çocuklar kıyafetlerini bağımsız olarak giyip çıkarabilirler. Kış aylarında mont giymek için kolay ve pratik bir yöntem vardır. Bu yöntemi çocuğunuza öğretebilirsiniz. Öncelikle çocuğunuzun montunu, montun dış kısmı altta kalacak şekilde yere serin. Bu esnada çocuğunuzun montun baş kısmına geçsin. Yere eğilerek kollarını montun kol kısımlarına geçirin. Ardından montu başının üzerinden geçirerek giysin. Bu yöntemle çocuğunuzun montunu kolayca giyebilir.



Bunu Biliyor musunuz?

Çevre kirliliği, insanların ürettiği atıklardan kaynaklanır ve canlılara zarar verir. Sence çevremizi temiz tutmak için neler yapabilirsiniz?



Aklınızda Bulunsun

Yemeklerinizi yavaş yavaş iyice çiğneyin. Çiğneme ile sindirimin kolaylaşmasının yanında beynin tamamında kan akışı da artar. Bu da beynin işlevliğini, öğrenme becerisini, dikkat ve hafızanın gelişmesini ve stresin azalmasını sağlar. Bu yüzden ki yemeklerinizin sindirilmesi kolaylaşsın kadar yavaş yavaş çiğnemek gerekir.



Bir Kelime, Bin Düşünce

"Yeni Yıl"

Yeni yılın size ve tüm sevdiğinizlere sağlık, mutluluk, başarı, sevgi ve huzur getirmesi dileğiyle... Peki, senin yeni yıldan beklentilerin neler?

Ben Neredeyim?

Bugün geldiğim dükkândan alışveriş yapmayı çok seviyorum, çünkü en taze sebze ve meyveler burada satılıyor. Bozen tezgâhın önünden geçerken etmaların silinerek parlatıldığını bazen de marulların tazeliğini koruması için onlara su serpiştirildiğini görüyorum. Sizce ben neredeyim?

Manav



Çocuklar Yapabilir

3 yaşındaki bir çocuk daire, kare ve üçgen gibi şekilleri kesebilir. Çocuğunuzun küçük kas becerilerini destekleyen bu faaliyetlerde kullanılan makas önemlidir. Çocuğunuzun kullanacağı makasın ucunun küt olmasına dikkat edin.



MİE Eğitim Bakanlığı
2020-2021 Eğitim Öğretim Yılı Erken Çocukluk Eğitim Takvimi



MİE Eğitim Bakanlığı
2020-2021 Eğitim Öğretim Yılı Erken Çocukluk Eğitim Takvimi

TRT EBA
İLKOKUL

[TRT EBA OKULÖNCESİ TV ADRESİ İÇİN YAZIYA TIKLAYIN](#)