

# MİLLİ EĞİTİM BAKANLIĞI OKUL ÖNCESİ EĞİTİM UZAKTAN EĞİTİM PROGRAMI

## GÜNLÜK EĞİTİM AKIŞI

### 21 ARALIK PAZARTESİ

#### Güne Başlama(20dk)

Günaydın denilerek güne başlanır. Yatak toplama ve üst değiştirme yapılır. El yüz yıkanır.

#### Kahvaltı ve Temizlik (20dk)

Ailemiz ile birlikte , kahvaltı masası hazırlanır. Güne en az 1 yumurta yenir. Kahvaltı sonu eller yıkanır ve dişler fırçalanır.

#### SABAH SPORU

Egzersiz videosuna ulaşmak için resme tıklayın. Çocuğunuzla birlikte hareketlerini tekrarlayın.



#### BANA RENK SÖYLE 'BEYAZ

Beyaz renkli bir nesne (şal, toka, kalem vb.) getirin. Nesneyi çocuğunuza göstererek rengini sorun, çocuğunuzun tahminlerini alın. Çocuğunuzun verdiği cevaplarda beyazın doğru cevap olduğunu belirterek nesnenin renginin beyaz olduğunu tekrarlayın. Ak ve beyaz sözcüklerinin eş anlamlı olduğu bilgisini verin. Ardından **ilk resme tıklayarak beyaz renk isimli eğitici videoyu** izleyin. Çocuğunuzdan evde beyaz renkte gördüğü nesnelere göstermesini isteyin. Gereken süre tamamlandıktan sonra gösterdiği nesnelere kontrol edin. Daha sonra ev içinde olmasa da beyaz renkte olan nesnelere söylemelerini isteyin. Kâğıt, kar, süt, diş, un, tuz, toz şeker, turp gibi cevaplar vermelerini bekleyin. Çocuğunuza beyaz parmak boyası gösterip rengini sorun. Daha sonra çocuğunuzla birlikte çalışma masalarına geçip mavi fon kartonlara parmak boyaları ile kardan adamlar yapın. Siyah keçeli kalemler ile kardan adamları istenilen şekilde tamamlayın. Bu etkinlik için ilham alabilirsiniz. Çalışmalar bittiğinde **yandaki 2. resme tıklayarak** evde sergileyin.



## ŞEKERDEN KULELER ÇÖZÜNÜYOR

- Çocuğunuza “Çözünme ne olabilir?” diye sorun. • Çözünmenin nasıl olduğunu anlamak için bir deney yapacağınızı söyleyerek masaya geçin. • Bir adet plastik tabak, bardak ve beş adet kesme şeker dağıtın. Çocuğunuzdan tabağın içine kesme şekerlerini üst üste dizerek kule oluşturmalarını isteyin.
- Bardağa vişne suyu doldurun. “Vişne suyunu tabağı dökersek ne olur?” diye sorarak çocuğunuzun tahminlerini alın.
  - Daha sonra çocuğunuz vişne suyunu tabağa döküp ne olduğunu gözlemlesin.
  - Küp şekerler vişne suyunu emdikçe vişne suyu kulede yükselmeye başlar. • Şekerler iyice ıslanıp ağırlaştığında kule yıkılır. • Tabakların içerisindeki vişne suyu-şeker, karıştırma çubuğuyla karıştırılarak şekerin çözünmesi gözlemlenir.
  - “Peki başka neler suda çözünebilir?” denerek masaya mercimek, nohut, fasulye gibi bakliyatlar, tuz, çeşitli küçük oyuncaklar, Legolar vb. koyun.
  - Çocuğunuz her malzemeyi su dolu kavanoza koyup karıştırırsın ve Çözünmenin gerçekleşip gerçekleşmediği gözlemlesin.




## ★ GÜNÜN KİTABI

Aşağıdaki resmin üzerine tıklayarak telefonunuzdan, tabletinizden veya bilgisayarınızdan öyküyü okuyun. Birbirinize öykü ile ilgili sorular sorun, öykünün kahramanlarını, olay sıralarını hatırlamaya çalışın. (Kitaba ulaşmak için resmin üzerine tıklayın.)



## ★ ANNE BU NE ?

Çocuğunuzla birlikte basketbolun nasıl oynandığını keşfedin. Videoya ulaşmak için resmin üzerine tıklayın.



## ★ BASKETBOL OYNAYALIM

Çoraplarınızı bir çamaşır sepetine doldurun, önce bu çorapları çocuğunuzla birlikte sayma oyunu oynayın. Sonra biraz uzağa yerleştirdiğiniz çamaşır sepetine bu çorapları atma oyunu oynayın. Bakalım en çok basketi kim atacak ?



**21** ARALIK  
2020  
Pazartesi

"En Uzun Gece"  
"Ke Mevsiminin Başlangıcı"



### Bir Kelime, Bin Dünya

"Nihale"

Çay eşliğinde sıcak bir sohbetiniz.  
Bosalan bardakları doldurmak gerek.  
Getirdim çaydanlığı, doldurdum  
bardakları, lütfen de sıcak çaydanlığı,  
neyin üzerine koymalı?  
Nerede bizim nihalemiz?

### Günün Sözü

Gerçekler hayal değildir, ama hayaller  
gerçek olabilir.

Jorge Luis Borges

### Söyleyelim Eğlenelim

Çık çıkalım çayra  
Yem verelim ördeğe  
Ördek yemini yemeden  
Vak vak vak vak demeden  
Al kedi, bal kedi  
Sen ayuna gel dedi



### Çocuklar İzler, Dinler ve Yapar

Birisi hapsediğinde "Çok yasa!" deriz,  
bu söz bize söylediye "Sen de gör"  
ya da "Hep beraber" diye cevap  
veririz. Birbirine karşı dikkatli, duyarlı  
davranan çocuklar böyle yapar.



### Ben Neredeyim?

Bugün ülkemizin kuzeyinde bulunan  
ve 21 Aralıkta en uzun gecenin  
yaşandığı şehrimize geldim. İnceburun  
fenerini görmeye gittim. Dört bir tarafı  
ağaçlarla çevrili Hamsilos Köyünde  
manzaranın keyfini çıkardım,  
denize girdim.  
İçli tava ve cevizli mantı yedim.  
Sizce ben hangi şehirdeyim?

Sinop



### Çocuklar Yapabilir

Çocuklar meraklıdır ve soru sorarak  
öğrenirler.  
5 yaşındaki bir çocuk "Kim, ne, ne  
zaman, nerede, neden, nasıl?" gibi  
sorular sorabilir.  
Örneğin "kim gelecek, ne zaman  
parka gideceğiz, bugün günlerden ne,  
ayıncağım nerede" gibi.

### Bunu Biliyor musunuz?

Müzik aleti olan kemanın yapımında  
70 tane tahta parçası kullanılır.  
Senin bir sürü tahta parçan olsa bu  
parçalarla ne yapardın?



### Her Anne Baba Bilmeli

Çocuğunuzun kullanmadığı  
oyuncaklarını, eşyalarını ya da  
kitaplarını ihtiyaç sahiplerine  
verme konusunu çocuğunuza  
danışın. Bu eşyalarıyla vedalaşması  
için ona zaman verin ve ihtiyaç  
sahiplerine birlikte ulaştırın. Bu  
şekilde çocuğunuz paylaşmanın  
ve yardımlaşmanın önemini  
anlayacaktır.



Millî Eğitim Bakanlığı  
2020-2021 Eğitim Öğretim Yılı Etkin Çocukluk Eğitimi Takvimi



Millî Eğitim Bakanlığı  
2020-2021 Eğitim Öğretim Yılı Etkin Çocukluk Eğitimi Takvimi

**TRT EBA**  
İLKOKUL

[TRT EBA OKULÖNCESİ TV ADRESİ İÇİN YAZIYA TIKLAYIN](#)



# MİLLİ EĞİTİM BAKANLIĞI OKUL ÖNCESİ EĞİTİM UZAKTAN EĞİTİM PROGRAMI GÜNLÜK EĞİTİM AKIŞI

## 22 ARALIK SALI

### Güne Başlama(20dk)

Günaydın denilerek güne başlanır. Yatak toplama ve üst değiştirme yapılır. El yüz yıkanır.

### Kahvaltı ve Temizlik (20dk)

Ailemiz ile birlikte , kahvaltı masası hazırlanır. Güne en az 1 yumurta yenir. Kahvaltı sonu eller yıkanır ve dişler fırçalanır.

### SABAH SPORU

Egzersiz videosuna ulaşmak için resme tıklayın. Çocuğunuzla birlikte hareketlerini tekrarlayın.



### TAZE Mİ BAYAT MI ?

- İçi görünmeyen bir torbaya bayat yumurta konur. Çocuğunuzun torbaya dokunarak içinde ne olduğunu tahmin etmesini isteyin.
- Yumurtayı torbadan çıkarın ve bu yumurtanın taze mi bayat mı olduğunu nasıl anlayabileceğinizi sorun. Çocukların yumurtaya dokunmalarına fırsat verin. “Yumurtanın taze mi bayat mı olduğunu dokunarak anlayabildik mi? Nasıl anlayabiliriz?” vb. sorular sorun.
- Ardından “Yumurtam taze mi?” adlı deneyle bunu anlayabileceğinizi belirtin. Bunun için bir yumurtaya (taze yumurta) daha ihtiyaç duyulduğu, bu yumurtanın da evde bir yerde saklı olduğu ve bunun bulunması gerektiğini söyleyin.
- Çocuğunuz yumurtaya yaklaştıkça hızlı, uzaklaştıkça yavaş tempolu alkış tutun. Çocuğunuz alkış tempoları doğrultusunda yumurtayı bulmaya çalışsın.
- Yumurta bulduktan sonra, “Yumurtam taze mi?” adlı deneyi yapın. Bunun için iki bardak su, iki adet yumurta (torbadaki bayat yumurta ve taze yumurta) kullanılır. Yumurta bardağa koyulduğunda eğer batarsa taze, yüzerse bayat demektir. Deney sonucunu çocuklarla birlikte gözlemleyin.
- Sağlığımız için taze yumurta tüketmemiz gerektiği, sağlıklı beslenmede yumurtanın ne kadar önemli olduğu, yumurtayla hangi yemekler yapılabileceği vb. ile ilgili sohbet edin. İlk resimdeki Yumurta isimli eğitici videoyu izleyin.
- Sağlığımızın sorumluluğunun bize ait olduğu vurgulanarak sağlıklı beslenmek için başka neler yenmesi gerektiği hakkında konuşulur.



## RENGARENK BESLENİYORUM

- Evinizdeki market broşürlerinde meyve ve sebzelere ait fotoğrafları inceleyin.
- Fotoğrafları yere karışık bir şekilde yerleştirin.
- Fotoğraflardaki meyve sebzelerin isimleri ve renkleri sorun. Sebze ve meyveleri; kırmızı elma, sarı muz, mor patlıcan vb. şeklinde betimlemelerini, ismini bilmedikleri meyve ve sebzelerin isimlerini sormalarını isteyin.
- Sağlığımız için dengeli beslenmenin, meyve ve sebzeleri yeterli miktarda yemenin önemi hakkında sohbet edin.
- Aşağıdaki ilk iki resme tıklayarak meyve ve sebzelerle ilgili eğitici videoları izleyin. Videoda gördüğünüz sebze ve meyvelerden hangilerinin evinizde bulunduğunu araştırın. Sondaki resme tıklayıp aşamaları takip ederek bezelye etkinliğini yapın. Evinizin uygun bir alanında sergileyin.



## GÜNÜN ŞARKISI

Yumurta ile ilgili aşağıdaki şarkıyı dinleyelim. Ailemizle birlikte söyleyelim.



## GÜNÜN KİTABI

Aşağıdaki resmin üzerine tıklayarak telefonunuzdan, tabletinizden veya bilgisayarınızdan öyküyü okuyun. Birbirinize öykü ile ilgili sorular sorun, öykünün kahramanlarını, olay sıralarını hatırlamaya çalışın. (Kitaba ulaşmak için resmin üzerine tıklayın.)



**22** ARALIK  
2020  
Salı

### Günün Sözü

İnsanlığa başlıca borcumuz; bilmeksizin okumak,  
üsenmeksizin okumaktır.

Şemsettin Sami

**HAYAT KURTARMAK  
ELİMİZDE**



### Bir Kelime, Bin Dünya

"İlik"

Kemiklerimizin içinde kan yapan dokular var. Bu dokulara "İlik" adı veriliyor. Bazı hastalıkların tedavisinde İlik çok önemlidir.

İlik başışı hayat kurtarır!

### Bunu Biliyor musunuz?

Bir annin başında ikisi büyük, üçü küçük tam beş adet göz vardır. Sence anı bu kadar çok gözle neler görebiliyordur?



### Aklınızda Bulunsun


Çocuğunuza ev içinde güvenli bir ortam sağlamak önemlidir. Çocuğunuzun acma ihtimaline karşı evinizin pencerelerine ve balkon kapısına emniyet kilitleri takabilirsiniz. Ayrıca pencereleri ve balkon kapısını açtığınızda, çocuğunuzu o ortamda yalnız bırakmamaya dikkat edin.



### Çocukça Sanat



Çocukların el becerileriyle yaptıkları ürünler hayal güçlerini yansıtır bizlere. Gerekli Malzemeler: tel, alüminyum folyo. Evinizde folyo yoksa renkli kalın ip ya da kurdele de kullanabilirsiniz. Çocuğunuzla birlikte telleri dikkatli şekilde büberek insan figürleri oluşturun. İnsan figürünün kafasını, vücudunu, ellerini ve ayaklarını yapma konusunda çocuğunuza yardım edebilirsiniz. İnsan figürünüzü ayakta, oturan gibi farklı beden hareketlerini düşünerek de oluşturabilirsiniz. Telden oluşturduğunuz insan figürlerinin etrafını alüminyum folyo, ip ya da kurdelelerle sarabilirsiniz. Çocuğunuzla birlikte birkaç insan figürü yaptıktan sonra onun hayal gücüne eslik etmeyi unutmayın.



Millî Eğitim Bakanlığı  
2020-2021 Eğitim Öğretim Yılı Etkin Çocukluk Eğitim Takvimi



Millî Eğitim Bakanlığı  
2020-2021 Eğitim Öğretim Yılı Etkin Çocukluk Eğitim Takvimi

**TRT eBa**  
İLKOKUL

[TRT EBA OKULÖNCESİ TV ADRESİ İÇİN YAZIYA TIKLAYIN](#)



# MİLLİ EĞİTİM BAKANLIĞI OKUL ÖNCESİ EĞİTİM UZAKTAN EĞİTİM PROGRAMI

## GÜNLÜK EĞİTİM AKIŞI

### 23 ARALIK ÇARŞAMBA

#### Güne Başlama(20dk)

Günaydın denilerek güne başlanır. Yatak toplama ve üst değiştirme yapılır. El yüz yıkanır.

#### Kahvaltı ve Temizlik (20dk)

Ailemiz ile birlikte , kahvaltı masası hazırlanır. Güne en az 1 yumurta yenir. Kahvaltı sonu eller yıkanır ve dişler fırçalanır.

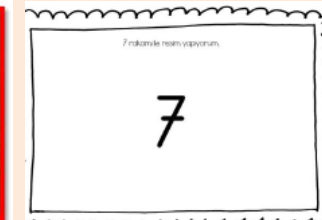
#### SABAH SPORU

Egzersiz videosuna ulaşmak için resme tıklayın. Çocuğunuzla birlikte hareketlerini tekrarlayın.



#### MERHABA 7

Çocuğunuzla daha önce öğrenilen sayıları tekrar edin. “Bugün seninle yeni bir sayı öğreneceğiz, sence hangisi olabilir?” diyerek çocuğunuzun tahminini alın. İlk resimdeki 7 rakamına ait görseli inceleyin ve bu rakamın 7 sayısını ifade ettiğini belirtin. 2. resimdeki 7 rakamını öğreniyoruz isimli eğitici videoyu izleyin. Bir ip alın. Çocuğunuzun yürüyebileceği büyüklükte 7 rakamı oluşturun. Yazım yönünü dikkate alarak rakamın üzerinde yürüyün , çocuğunuzdan da aynı şekilde rakamın üzerinde yürümesini isteyin. Ardından, çocuğunuz evden dilediği 7 adet nesneyi alsın, birlikte oturun ve özelliklerini söyleyerek seçtiği nesnelere (kırmızı araba, büyük lego, vb.) tanıtın. Masaya geçin. 3. resimdeki Yedi rakamının yazılı olduğu A4 kâğıdını ve boya kalemlerini verin. “Sence 7 rakamı nelere benziyor?” sorusunu yöneltin ve 7 rakamını kullanarak resim tamamlama çalışması yapmasını isteyin.



## ANA RENKLERDEN ANA RENKLERE

Çocuğunuza ana renkleri (sarı, kırmızı, mavi) kullanarak ara renklerin (turuncu, mor, yeşil) nasıl elde edilebileceğini sorun. Birlikte renk deneyi yapın. Dört adet bardağı yan yana dizin, içlerine su doldurun. Bardaklara mavi, kırmızı, sarı, ve tekrar mavi olacak şekilde sulu boya ya da gıda boyaları damlatın. Kâğıt havluyu uzun şekilde katlayın ve uçları her iki bardağa da girecek şekilde bardakların içlerine yerleştirin. Kâğıt havlunun ana renkleri emmesi ile ara renklerin oluşmasını gözlemleyin. Aşağıdaki resme tıklayarak deneyin aşamalarını inceleyebilirsiniz.



## RENKLİ HAYVANLAR ÇİZİYORUM

Bir A4 kağıdı alın. Resme tıklayarak çocuğunuzla adım adım rengarenk hayvanlar çizin.



## GÜNÜN KİTABI

Resmin üzerine tıklayarak telefonunuzdan, tabletinizden veya Bilgisayarınızdan öyküyü okuyun. Birbirinize öykü ile ilgili sorular sorun, öykünün kahramanlarını, olay sıralarını hatırlamaya çalışın.



## GÜNÜN ŞARKISI

7 rakamı ile ilgili Şarkıyı dinleyelim. Ailemizle birlikte söyleyelim.





23 ARALIK  
2020  
Çarşamba

### Günün Sözü

Kendisiyle ilgilenen bir ana baba ile evinde okuyabilecek bol kitap bulan bir çocuk yaksul sayılmaz.

Sam Levenson



### Aile Zamanı

Çocuğunuza evdeki bir eşyayı tanıtır. Daha sonra onun da size bir eşya tanıtmasını isteyin. Eşyanın ne için kullanıldığını, daha farklı hangi işlerde kullanılabileceğini birlikte düşünerek çocuğunuzun hayal gücünü zenginleştirin. Aynı zamanda bu etkinlikte çocuğunuzun karşısındaki dinleme ve anlama becerisini de desteklemiş olursunuz.



### Bir Zamanlar Onlar da Çocuktuktu

Yunus Emre; insani değerleri, insan sevgisini ve toplumsal barışı temsil eden bir Anadolu şairi ve filozofudur. "Yaratılanı severim, yaratandan ötürü" diyen şair Türkçeyi eserlerinde çok güzel kullanmıştır. Tüm dünyaya Türk kültürünü ve sanatını en iyi şekilde tanıtmıştır.



### Her Anne Baba Bilmeli

Çocuklarının kitap okuma alışkanlığı kazanmaları için sizler de kitap okuyarak onlara örnek olun. Siz kitap okurken görmeleri, bu alışkanlığın değerli ve önemli olduğunu düşündürür. Okuduğunuz kitaplardan aklınızda kalan, hoşunuza giden ilginç şeyleri not alın ve bunları çocuğunuza ve eşinize aktarın. Bir süre sonra çocuğunuz da benzer paylaşımı yapmaya özenecelir.



### Bir Kelime, Bin Düşünce

#### "Çoban"

Bir çobanım ben köyde yaşayan,  
Sabahları gün ağarırken kalkar,  
Koyunlarını çikarırım dışarı. Alineer sapama, çalırım kovalım, koyunlar peşimde çıkarım dağlara.  
Otlarlar mis gibi çayırda, süt verirler, yün verirler bana.

### Ben Neredeyim?

Bugün Marmara Bölgesinde bulunan, tarih kakan bir şehrimize geldim. Uludağ'daki kayak merkezine gidip kayak yaptım. Karnım açılınca isbender yedim. Meşhur kestane sekerinin tadına baktım, o kadar lezzetliydi ki anneme götürmek için de bir paket aldım. Sizce ben hangi şehirdim?

#### Bursa



### Çocuklar Yapabilir

3 yaşındaki bir çocuk "Lütfen", "Teşekkür ederim", "Alabilir miyim?" gibi nezaket sözcüklerini kullanabilir. Çocuğunuzun nezaket sözcüklerini öğrenmesi için siz de bu sözcükleri konuşmalarınızda kullanarak ona örnek olun.



MEB Eğitim Bakanlığı  
2020-2021 Eğitim Öğretim Yılı Etkin Çocukları Eğitim Takvimi



MEB Eğitim Bakanlığı  
2020-2021 Eğitim Öğretim Yılı Etkin Çocukları Eğitim Takvimi

TRT EBA  
İLKOKUL

[TRT EBA OKULÖNCESİ TV ADRESİ İÇİN YAZIYA TIKLAYIN](#)

# MİLLİ EĞİTİM BAKANLIĞI OKUL ÖNCESİ EĞİTİM UZAKTAN EĞİTİM PROGRAMI

## GÜNLÜK EĞİTİM AKIŞI

### 24 ARALIK PERŞEMBE

#### Güne Başlama(20dk)

Günaydın denilerek güne başlanır. Yatak toplama ve üst değiştirme yapılır. El yüz yıkanır.

#### Kahvaltı ve Temizlik (20dk)

Ailemiz ile birlikte , kahvaltı masası hazırlanır. Güne en az 1 yumurta yenir. Kahvaltı sonu eller yıkanır ve dişler fırçalanır.

#### SABAH SPORU

Egzersiz videosuna ulaşmak için resme tıklayın. Çocuğunuzla birlikte hareketlerini tekrarlayın.



#### GÜNLER GEÇİYOR SELAM VER

• Zeminde üç bölümlü bir alan oluşturulur. • Bölümlerden birine bir önceki gün evde çekilen bir fotoğraf, diğerine bugünü ifade eden bir fotoğraf, üçüncü bölüme de soru işareti koyularak yarına ait bir bölüm oluşturulur. • Çocuğunuzla oluşturulan oyun alanı hakkında sohbet edin. • Çocuğunuz oyun alanına gelip ilk resimdeki müziğe uygun olarak hareket eder/dans eder. • Ritim/Müzik durunca çocuk hangi zaman bölümünde kaldıysa o bölüme uygun bir cümle kurar. (Dün evimizde misafir vardı, bugün kırmızı kazak giydim, yarın pikniğe gideceğim vb.) • Cümlelerin olumsuz yapıları da kurulur. • Oyun çocuğunuzun ilgisi doğrultusunda devam eder. Oyun bitiminde bugün hangi gün olduğu sorulur. Haftanın günleri hakkında sohbet edilir ve yandaki "Günler" şiiri hep birlikte söylenir. • 2. resimdeki Haftanın günleri isimli eğitici videoyu izlenir.

#### Günler

Yedi gün vardır haftada Yaşarız hepsini peşi sıra Pazartesi ilk gündür Salı gelir arkadan gümbür gümbür Hafta ortasıdır çarşamba Perşembe takılır arkasına cuma günü işler biter Cumartesi çocuklar parka gider Pazar okula hazırla kendini İşte yine geldi pazartesi Unutma günlerin ismini  
E. Giral



## RENKLİ TAŞLARIM

- Çocuğunuzla birlikte bahçeye çıkın. Farklı büyüklükte taşlar toplayın.
- Çocuğunuza taşlar ile ilgili sorular sorun. “Taşlar nasıl oluşur? Çevremizde neler taştan yapılmıştır? Sen taştan neler yapmak istersin? vb.”
- Çocuğunuzun cevaplarını dinleyin. Onun sorusu olup olmadığını sorun. Varsa sorularına cevap verin.
- Çocuğunuzdan toplanan taşları incelemesini isteyin. Eline aldığı taşların ağırlığına, yüzeyine ve şekline dikkat etmelerini söyleyin.
- Çocuğunuzdan taşları elleriyle tartmasını ve ağırlıklarını tahmin etmelerini isteyin. Tahminler söylendikten sonra taşların hangilerinin ağır hangilerinin hafif olabileceğinin bir terazi yardımıyla bulunabileceğini belirtin.
- Aşağıdaki ilk resme tıklayın. Adımları takip ederek, bir adet elbise askısı ve iki adet plastik bardakla basit bir terazi yapın. Basit terazi düzeneğinin hareketlerini gözlemlemelerini isteyin.
- Terazinin hareketine göre kaplardaki taşların ağırlığı hakkında çocuğunuzun fikrini alın.
- Ağır-hafif isimli eğitici videoyu izleyin.
- Çocuğunuzun çalışma masasına yönlendirin. Topladığınız taşları istediği gibi boyamasını isteyin. Bu sırada 3. resme tıklayarak ilham alabilirsiniz.
- Çocuğunuzun boyadığı bu taşlarla evin uygun bir bölümünde kendilerince güzel, uyumlu, estetik bir düzenleme yapmasını isteyin.



## GÜNÜN KİTABI

Aşağıdaki resmin üzerine tıklayarak telefonunuzdan, tabletinizden veya bilgisayarınızdan öyküyü okuyun. Birbirinize öykü ile ilgili sorular sorun, öykünün kahramanlarını, olay sıralarını hatırlamaya çalışın. (Kitaba ulaşmak için resmin üzerine tıklayın.)



## GÜNÜN ŞARKISI

Ağır-Hafif isimli aşağıdaki şarkıyı dinleyelim. Ailemizle birlikte hareketlerini yaparak söyleyelim.



**24** ARALIK  
2020  
Perşembe

### Günün Sözü

Kıyı gözden kaybetmeye cesaret etmedikçe insan yeni okyanuslar keşfedemez.

Andre Gide



### Aile Zamanı

Zaman geçiyor, yeniler esiyor.

Çocuğunuzdan evde bulunan eski ve yeni eşyaları incelemesini isteyin. Eski ve yeni eşyalar hakkında sohbet edin. Eşyaların değerini bilmek, onları korumak ve tutumlu olmak ile ilgili konuşun. Böylece çocuğunuzun eski-yeni gibi zit kavram bilgisini pekiştirmiş olursunuz.



### Bunu Biliyor musunuz?

Su samurları bazen su üzerinde uyur ve uyurken birbirlerinden uzağa sürüklenmemek için el ele tutuşurlar.  
El ele tutuşarak hangi oyunları oynayabilirsiniz?



### Aklınızda Bulunsun

Bunun kanamalarında çocuğunuzun kafasını gently itmek yerine, kafasını öne eğerek bunun kanatlarını parmaklarınızla sıkın ve 5-10 dakika kanın durmasını bekleyin.



### Bilmece

Bulutlar kucaklaştı  
Şipir şipir damladı  
Yeryüzü ıslandı

Yağmur



### Ben Bir Çocuğum, Haklarım Var Benim

Çocuk Hakları Sözleşmesine göre çocuklarla ilgili bütün yasa ve uygulamaları oluşturanlar, önce çocukları yarandı düşünmek zorundadır. Devlet, çocukların koruma ve bakımını üstlenenlerin sorumluluklarını yerine getirmeleri için önlemler alır ve onların sorumluluklarını yerine getirip getirmediğine bakar.



### Ben Neredeyim?

Bu sabah uyanıldığımda ateşim vardı. Annemle birlikte mahallemizde bulunan ve içinde doktorların, hemşirelerin çalıştığı hastaneden daha küçük bir yere geldik. Aile hekimi beni muayene etti ve kullanmam gereken ilaçları yazdı. Sizce ben neredeyim?

Aile Sağlığı Merkezi



### Düşünüyorum

Sence, otobüsün ve arabanın birbirlerine benzeyen özellikleri nelerdir? Peki, simdi de otobüs ile arabanın birbirlerinden farklılarını söyle.



MİE Eğitim Bakanlığı  
2020-2021 Eğitim Öğretim Yılı Erkek Çocukları Eğitim Takvimi



MİE Eğitim Bakanlığı  
2020-2021 Eğitim Öğretim Yılı Erkek Çocukları Eğitim Takvimi

**TRT EBA**  
İLKOKUL

[TRT EBA OKULÖNCESİ TV ADRESİ İÇİN YAZIYA TIKLAYIN](#)

# MİLLİ EĞİTİM BAKANLIĞI OKUL ÖNCESİ EĞİTİM UZAKTAN EĞİTİM PROGRAMI

## GÜNLÜK EĞİTİM AKIŞI

### 25 ARALIK CUMA

#### Güne Başlama(20dk)

Günaydın denilerek güne başlanır. Yatak toplama ve üst değiştirme yapılır. El yüz yıkanır.

#### Kahvaltı ve Temizlik (20dk)

Ailemiz ile birlikte , kahvaltı masası hazırlanır. Güne en az 1 yumurta yenir. Kahvaltı sonu eller yıkanır ve dişler fırçalanır.



#### SABAH SPORU

Egzersiz videosuna ulaşmak için [resme tıklayın](#). Çocuğunuzla birlikte hareketlerini tekrarlayın



#### 3 VAKTE NELER SIĞAR ?

- [ilk resme tıklayarak](#) Sabah, öğle ve akşam vakitleri ile bu vakitlerde güneşin aldığı konum görselini çocuğunuza göstererek çocuğunuzun görseller hakkında soru sormasına fırsat tanıyın.
  - Günün hangi zamanlarında neler yapıldığı hakkında sohbet edin. Sabah, öğle ve akşam vakitlerinde yapılabilecek çok şeyin olduğunu vurgulayın, çocuğunuzun birikimlerini anlatmasına fırsat verin.
  - Sohbetin ardından çocuğunuza, “Şimdi seninle ‘üç vakte neler sığar’ oyunu oynayacağız?” deyin ve oyunu anlatın.
  - Çocukların rahat hareket edebilecekleri boş bir alan oluşturulur.
2. [resme tıklayarak](#) yıldızlar şarkısını açın. Müzik çalarken çocuğunuza dans etmesi gerektiğini, müzik durduğunda ise sizin sabah, öğle veya akşam demenize göre bir taklit yapmasını isteyin. Çocuğunuzun ilgisi doğrultusunda oyunu sürdürün. 3. [resme tıklayın](#). Resimlerde gördüğünüz aktiviteleri inceleyin. Günün hangi zamanlarında hangi aktiviteleri yaptığınızı tartışın.



## BAHARAT KATALOĐU HAZIRLAYALIM

ÇocuĐunuzla mutfaktaki baharatları inceleyin. Farklı renk, koku, ve şekildeki baharatlara dikkat çekin. BirçoĐunun bitkilerden yapıldığını anlatın. Baharatları koklayarak hangi baharat olduğunu ve nerelerde kullanılabileceğini söyleyin.

Aşağıdaki adımları takip ederek çocuĐunuzla bir baharat kataloĐu hazırlayın.



## GÜNÜN FİLMİ

Film robotlarla dolu hayali bir dünyada geçiyor. Rodney Dibibakır küçük bir robot kasabasında orta halli bir robot ailenin oĐludur. Daha çocukken bile bir şeyler icat etmeye meraklı olan Rodney'in en büyük hayali büyük mucit Koca Kaynak'la tanışmaktır.

## ROBOTLAR



Lütfen, tüm filmleri çocuklarınızla birlikte izleyin. Aralarda durdurarak sohbet edin. Film sonunda filmi değerlendirin.



**25** ARALIK  
2020  
Cuma

### Günün Sözü

Kitapları yakmaktan daha ağır bir suç varsa,  
o da onları okunmaktır.

Joseph Brodsky



### Bir Kelime, Bin Dünya

#### "Çukur"

Bahçeye bir çukur kazdım ve içini  
suyla doldurdum. Kâğıttan yaptığım  
gemileri içinde yüzdürdüm. Topladığım  
küçük taşlarla kazdığım çukuru geri  
kapattım. Bu çukurlara kimsenin ayağı  
takılmasın diye ben hep bayra ayarım.



### Bunu Biliyor musunuz?

Suriye, en uzun sınırmızın olduğu komşu  
ülkemizdir. Şam, ülkenin en büyük şehri ve  
başkentidir.



MİT Eğitim Bakanlığı  
2020-2021 Eğitim Öğretim Yılı Erken Çocukluk Eğitim Takvimi

### Aklınızda Bulunsun

Elektrikler kesildi ve ne zaman  
geleceğini merak mı ediyorsun?  
O zaman 186'ya ara, söyleyin sana  
elektrik arıza.



### Adım Adım Bilime



### Zıplayan Üzümler

Haydi birlikte zıplayan üzümler deneyi yapalım!

Gerekli Malzemeler: 1 su bardağı, 10 kuru üzüm tanesi, 1 şişe maden suyu.

Maden suyunun kapağını açın. Çocuğunuzdan maden suyunu bardağa  
boşaltmasını ve üzerine üzüm tanelerini eklemesini isteyin. Şimdi üzüm  
tanelerini birlikte izleyin.

Maden suyunun içerisinde yer alan gazın sebep olduğu hava kabarcıkların  
sayesinde üzüm taneleri hareketlenmeye ve bir aşağı bir yukarı inip çıkmaya  
başlayacaktır. Zıplayan üzüm tanelerini izlemek çok eğlenceli.



MİT Eğitim Bakanlığı  
2020-2021 Eğitim Öğretim Yılı Erken Çocukluk Eğitim Takvimi

TRT eba  
İLKOKUL

[TRT EBA OKULÖNCESİ TV ADRESİ İÇİN YAZIYA TIKLAYIN](#)